

**Je me connecte pour
la première fois à
Cegid FLOW !**



Votre cabinet comptable vous a ouvert l'accès à Cegid FLOW, vous pouvez dérouler les étapes suivantes :

- 1- Télécharger l'application mobile Cegid FLOW**
- 2- Se connecter à Cegid FLOW**

Cette documentation vous propose de suivre pas à pas ces étapes.



01

**Je TELECHARGE l'application mobile
Cegid FLOW**

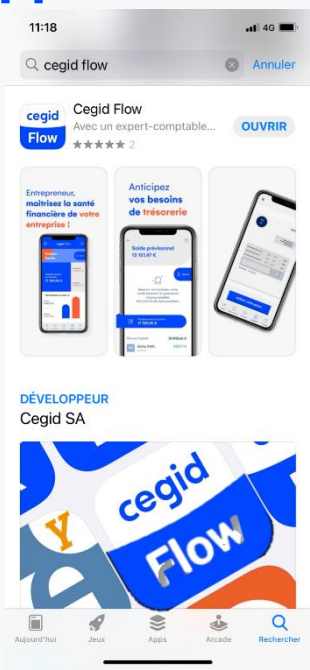
Je télécharge l'application mobile sur mon smartphone

L'application mobile Cegid FLOW est disponible sur

Apple Store 

Play Store 

Téléchargez
puis **ouvrez**
l'application



Apple ou Android,
scannez ce QR Code
pour télécharger
facilement
l'application





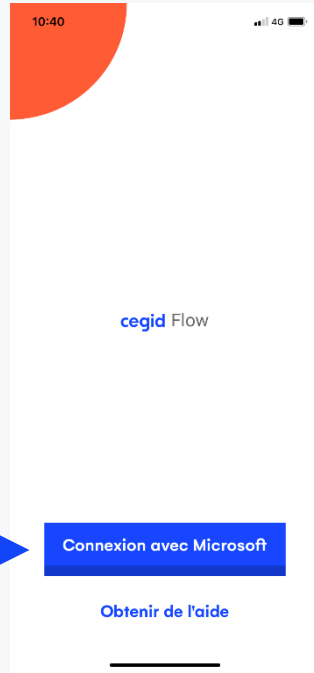

02

**Je me connecte à
Cegid FLOW**




Je me connecte à Cegid FLOW

Cliquez sur « **Connexion avec Microsoft** »



Cliquez sur « **Continuer** »





2 cas possibles

1

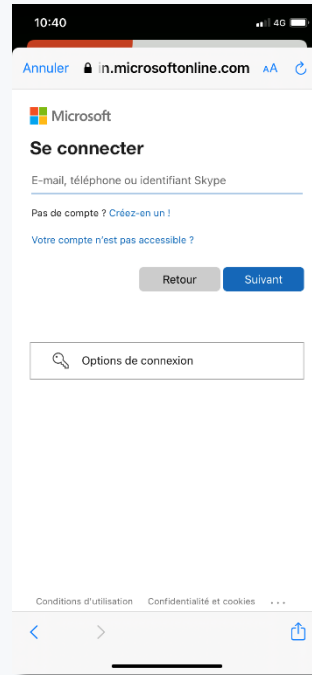
Si votre adresse mail (*@Gmail, @yahoo, @orange...*) n'est pas encore rattachée à un compte Microsoft:

Cliquez sur « **Créez-en un** » et suivre les explications pages suivantes



Vous ne savez pas si votre adresse mail est déjà rattachée à un compte Microsoft ?

Saisissez votre adresse, le système vous indiquera s'il faut créer un compte ou pas



2

Si votre adresse mail est **déjà** rattachée à un compte Microsoft:

Entrez votre adresse mail ici, suivie du **mot de passe de compte Microsoft** et non pas le mot de passe de votre messagerie

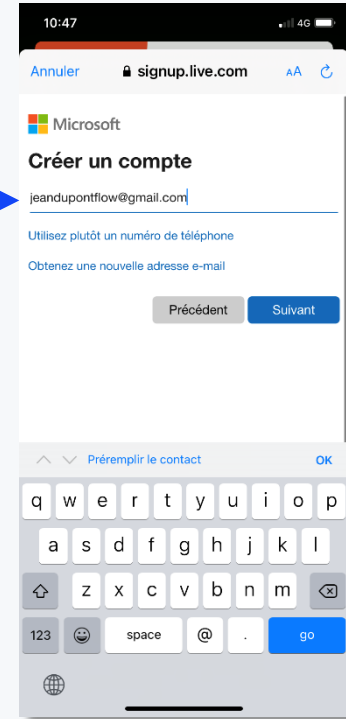
L'accès à Cegid FLOW est immédiat, voir page 11.



1 Création d'un compte Microsoft

Un compte Microsoft va être créé et rattaché à votre adresse de messagerie habituelle.

Votre adresse de messagerie deviendra alors votre identifiant de connexion à Cegid FLOW





Création d'un compte Microsoft (Suite)

Suivez les étapes de création de votre compte Microsoft

Création du mot de passe, confirmation par l'adresse mail, ...

10:48
Annuler signup.live.com

Microsoft
← jeandupontflow@gmail.com

Créer un mot de passe

Entrez le mot de passe que vous souhaitez utiliser avec votre compte.

••••••••

Afficher le mot de passe

Suivant

10:49
Annuler signup.live.com

← jeandupontflow@gmail.com

Confirmer l'adresse e-mail

Entrez le code que nous avons envoyé à **jeandupontflow@gmail.com**. Si vous n'avez pas reçu l'e-mail, vérifiez votre dossier de courrier indésirable ou réessayez.

3998

J'aimerais obtenir des informations, des conseils et des offres concernant des produits et services Microsoft.

Si vous sélectionnez **Suivant** vous acceptez la [Déclaration de confidentialité](#) et la [Contrat de services Microsoft](#).

Toutes les informations demandées sont obligatoires et seront utilisées par Microsoft pour créer votre compte et vous permettre de vous connecter aux produits et appareils Microsoft. Les données fournies seront associées à votre compte afin de personnaliser et synchroniser votre expérience sur différents appareils. Sous réserve de votre choix relatif à la publicité, Microsoft utilisera également ces données pour personnaliser la publicité qui vous est adressée. Conformément à la loi Informatique et Libertés, vous disposez d'un droit d'accès et de rectification aux données personnelles vous concernant, ainsi que du droit de vous opposer au traitement de vos données. Vous pouvez également nous adresser des instructions spécifiques concernant l'utilisation de vos données après votre mort. Pour exercer ces droits, veuillez suivre les instructions figurant dans la déclaration de confidentialité de Microsoft.

Suivant

10:50
Annuler signup.live.com

Microsoft
← jeandupontflow@gmail.com

Créer un compte

Veillez résoudre l'énigme pour que nous sachions que vous n'êtes pas un robot.


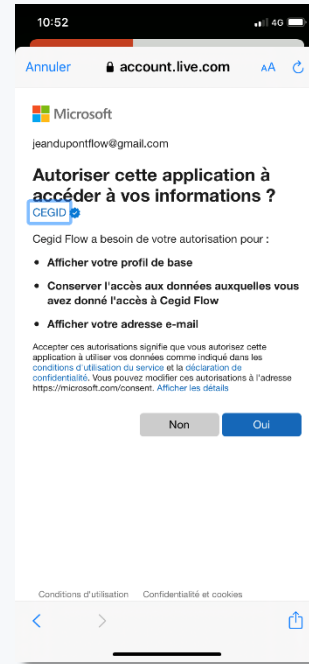

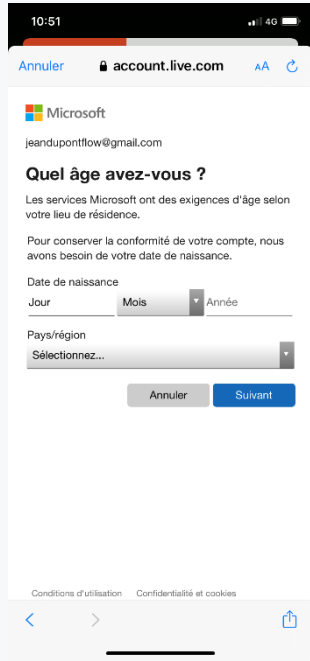
Suivant



Création d'un compte Microsoft (Suite)

Suivez les étapes de création de votre compte Microsoft

Contrôle âge, autorisez l'application Cegid FLOW, ...



Dernière étape ...



Je me connecte à Cegid FLOW



**Vous êtes connecté à
Cegid FLOW 😊**



Besoin d'aide ?

Contactez nous au 01 75 85 05 60

**Ou déposez un message directement dans
l'application**

Je connecte mon compte bancaire

Pour obtenir des chiffres toujours à jour, Cegid Flow a besoin d'informations bancaires. Pour cela, connectez rapidement votre banque:

Cliquez sur l'icône



Puis suivez les consignes de votre banque à l'écran



**Merci de votre
attention !**

cegid